



INSTITUTO DE CAPACITACIÓN PARA EL TRABAJO
DEL ESTADO DE PUEBLA
ESTADO ANALÍTICO DEL EJERCICIO DEL PRESUPUESTO DE EGRESOS
CLASIFICACIÓN ADMINISTRATIVA
Del 1 de Enero al 30 de Junio de 2023
(Cifras en pesos)


Concepto	Egreso Aprobado (1)	Ampliaciones/Reducciones (2)	Egreso Modificado (3=1+2)	Egreso Devengado (4)	Egreso Pagado (5)	Subejercicio (6=3-4)
2 SECTOR PUBLICO DE LAS ENTIDADES FEDERATIVAS	137,886,167.00	31,442,584.30	169,328,751.30	58,207,852.41	57,274,216.69	111,120,898.89
2.1 SECTOR PUBLICO NO FINANCIERO	137,886,167.00	31,442,584.30	169,328,751.30	58,207,852.41	57,274,216.69	111,120,898.89
2.1.1 GOBIERNO GENERAL ESTATAL O DEL DISTRITO FEDERAL	137,886,167.00	31,442,584.30	169,328,751.30	58,207,852.41	57,274,216.69	111,120,898.89
2.1.1.2 ENTIDADES PARAESTATALES Y FIDEICOMISOS NO EMPRESARIALES Y NO FINANCIEROS	137,886,167.00	31,442,584.30	169,328,751.30	58,207,852.41	57,274,216.69	111,120,898.89
2.1.1.2.8 INSTITUTO DE CAPACITACIÓN PARA EL TRABAJO DEL ESTADO DE PUEBLA	137,886,167.00	31,442,584.30	169,328,751.30	58,207,852.41	57,274,216.69	111,120,898.89
000 RAMO GENERAL	0.00	0.00	0.00	0.00	0.00	0.00
001 DIRECCION GENERAL	99,142,585.36	28,460,391.10	127,602,976.46	45,331,849.31	44,400,513.58	82,271,127.15
002 UNIDAD PUEBLA	2,661,219.56	118,073.00	2,779,292.56	810,736.90	810,736.90	1,968,555.66
003 UNIDAD TEHUACAN	2,075,233.52	193,150.00	2,268,383.52	903,848.77	903,848.77	1,364,534.75
004 UNIDAD SAN MARTIN TEXMELUCAN	1,783,235.96	104,652.00	1,887,887.96	649,062.03	649,062.03	1,238,825.93
005 UNIDAD IZUCAR DE MATAMOROS	2,317,736.32	125,080.00	2,442,816.32	1,165,070.60	1,165,070.60	1,277,745.72
006 UNIDAD ACATLAN DE OSORIO	1,955,212.28	126,370.00	2,081,582.28	659,038.40	659,038.40	1,422,543.88
007 UNIDAD CIUDAD SERDAN	2,008,483.74	129,540.00	2,138,023.74	320,229.29	320,229.29	1,817,794.45
008 UNIDAD TECAMACHALCO	1,886,323.09	88,300.00	1,974,623.09	831,472.30	831,472.30	1,143,150.79
009 UNIDAD TEZTUTLAN	2,030,412.75	117,735.00	2,148,147.75	589,404.91	589,404.91	1,558,742.84
010 UNIDAD AMOZOC DE MOTA	2,014,197.24	255,909.00	2,270,106.24	540,364.54	540,364.54	1,729,741.70
011 UNIDAD CHIAUTLA DE TAPIA	1,920,201.37	81,765.00	2,001,966.37	583,339.91	583,339.91	1,418,626.46
012 UNIDAD HUAUCHINANGO	1,959,063.23	120,093.00	2,079,156.23	622,687.23	622,687.23	1,456,469.00
013 UNIDAD TEPEXI	1,941,075.78	46,935.00	1,988,010.78	744,509.46	744,509.46	1,243,501.32
014 UNIDAD ZACATLAN	2,147,545.78	117,850.00	2,265,395.78	1,019,187.32	1,019,187.32	1,246,208.46
015 UNIDAD ATLIXCO	2,216,114.06	127,135.00	2,343,249.06	1,165,797.27	1,165,797.27	1,177,451.79
016 UNIDAD SAN PEDRO CHOLULA	2,681,116.13	208,322.00	2,889,438.13	1,003,708.68	1,001,408.69	1,885,729.45
017 CAPYDE	3,744,858.94	833,830.20	4,578,689.14	113,120.46	113,120.46	4,465,568.68
018 UNIDAD AHUAZOTEPEC	1,482,937.45	68,519.00	1,551,456.45	521,579.78	521,579.78	1,029,876.67
019 UNIDAD ORIENTAL	1,918,614.44	118,935.00	2,037,549.44	632,845.25	632,845.25	1,404,704.19
TOTAL DEL GASTO	137,886,167.00	31,442,584.30	169,328,751.30	58,207,852.41	57,274,216.69	111,120,898.89

Bajo protesta de decir verdad declaramos que los Estados Financieros y sus notas,
son razonablemente correctos y son responsabilidad del emisor.

INSTITUTO DE CAPACITACIÓN PARA EL TRABAJO
DEL ESTADO DE PUEBLA
ESTADO ANALÍTICO DEL EJERCICIO DEL PRESUPUESTO DE EGRESOS
CLASIFICACIÓN ADMINISTRATIVA
Del 1 de Enero al 30 de Junio de 2023
(Cifras en pesos)


DAVID JONATHAN SALAZAR MENDIGUZHÍA
DIRECTOR GENERAL


JUAN CARLOS DE LA LUZ SÁNCHEZ
DIRECTOR ADMINISTRATIVO


EDITH HERNÁNDEZ OLIVARES
JEFA DEL DEPARTAMENTO DE RECURSOS FINANCIEROS